



CIFRAS AL 31 DE DICIEMBRE DE 2025

PRESENTACIÓN PARA INVERSIONISTAS



Esta presentación ha sido elaborada y distribuida por Corporación Interamericana para el Financiamiento de Infraestructura, S.A. (CIFI). El objetivo de esta presentación es proporcionar información y no debe interpretarse como una oferta de compra o venta, ni como un requerimiento de oferta para comprar o vender instrumentos financieros, ni para participar en estrategias de negociación en cualquier jurisdicción. La información presentada en este documento se entiende como fiable a la fecha en que el mismo se hizo público, y ha sido elaborada a partir de distintas fuentes consideradas como fiables. CIFI no se hace responsable ni garantiza la integridad, fiabilidad y exactitud de dicha información, ni este informe pretende ser un extracto completo o un resumen de las estrategias de inversión, los mercados o las variaciones que pudieran ser mencionadas en él. CIFI no tiene obligación de actualizar, modificar o corregir el presente documento, ni tampoco de informar al lector al respecto.

Las cifras y los instrumentos financieros que pueden ser mencionados en esta presentación pueden resultar no ser adecuados para todo tipo de inversionista. Esta presentación no tiene en cuenta los objetivos de inversión, situación financiera o necesidades particulares de cada potencial inversionista. Los potenciales inversionistas que deseen adquirir o negociar en valores mencionados en esta presentación y/o con base en las cifras aquí mencionadas, deberán obtener la documentación pertinente relativa a los instrumentos financieros y a los mercados, así como validar su contenido, previamente a la toma de cualquier decisión de inversión. Los potenciales inversionistas deberán obtener asesoramiento financiero independiente, basado en sus circunstancias particulares antes de tomar una decisión de inversión basada en la información aquí mencionada. La decisión final de inversión debe ser tomada por cada potencial inversionista después de considerar los distintos riesgos, gastos y comisiones. Si un instrumento financiero está denominado en una moneda distinta a la propia del potencial inversionista, las variaciones en el tipo de cambio pueden afectar negativamente al precio o valor, o a los flujos derivados del instrumento financiero, y el lector de esta presentación asume todos los riesgos asociados al tipo de cambio. El rendimiento de los instrumentos financieros puede variar, por lo que el precio o valor de los mismos pueden subir o bajar, ya sea directa o indirectamente. Los rendimientos pasados no implican necesariamente rendimientos futuros, y ninguna representación o garantía, ya sea expresa o implícita, se hace respecto a los rendimientos futuros. CIFI no asume ninguna responsabilidad por cualquier pérdida, directa o indirecta, que pueda surgir del uso de esta presentación o de su contenido.

Las cifras presentadas corresponden a las cifras auditadas de CIFI y Subsidiarias al cierre del 31 de diciembre de 2025. Los ingresos por Administración de Activos corresponden a comisiones en concepto de servicios de originar, estructurar o administrar préstamos a través de la subsidiaria CIFI Asset Management Ltd.

Esta presentación es de carácter estrictamente confidencial y no puede ser reproducida, ni redistribuida a otras personas, ya sea en su totalidad o en parte, sin el consentimiento previo por escrito de CIFI, sea cual sea el propósito de ello. Información adicional sobre las cifras y los instrumentos financieros mencionados en esta presentación podrán ser proporcionados a requerimiento de parte interesada y a discreción de CIFI.

CONTENIDO



SOBRE NOSOTROS	4
CARTERA DE PRÉSTAMOS	14
DATOS FINANCIEROS	17
PROGRAMAS DE EMISIÓN	24
CIFI ASSET MANAGEMENT	27

SOBRE NOSOTROS



Cifi

CIFI EN LA REGIÓN



CIFI es una **plataforma de inversión** con sede en Panamá que ofrece **soluciones financieras integradas** a desarrolladores e inversionistas privados en **infraestructura sostenible y de alto impacto** en América Latina y el Caribe.

3 Líneas de negocio

24 Años de trayectoria comprobada

46 Colaboradores

220 + Proyectos en energía e infraestructura

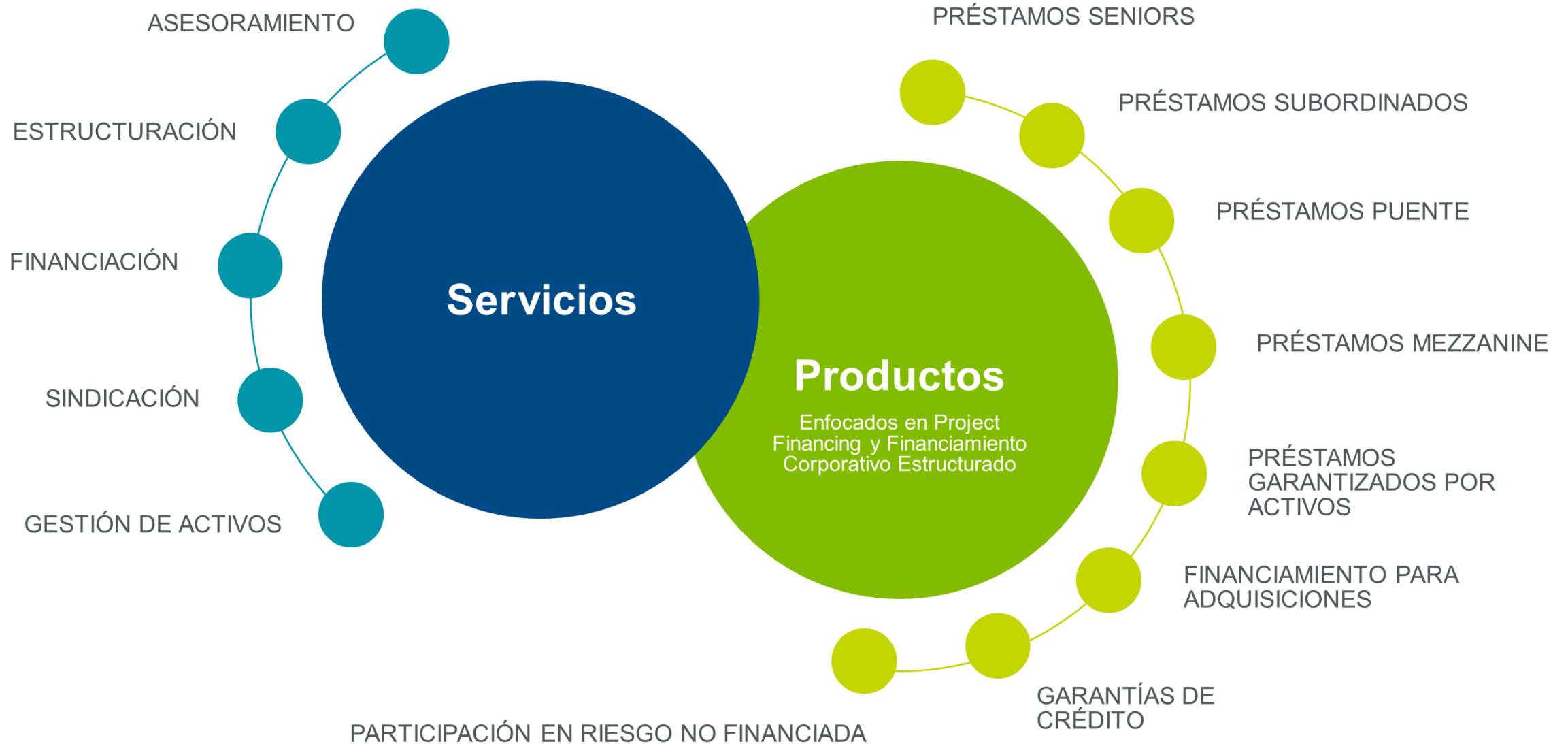
\$2.3 MIL MILLONES En desembolsos

\$21 MIL MILLONES En capital movilizado

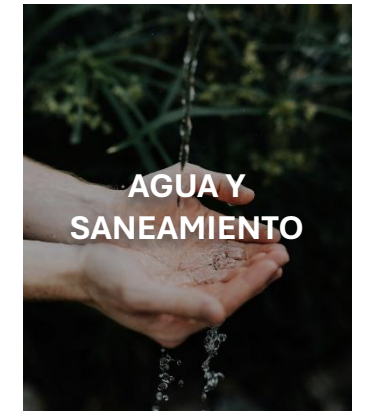
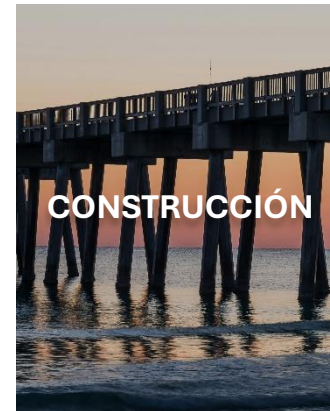
\$743 MILLONES Activos bajo Gestión (AUM)



SOLUCIONES



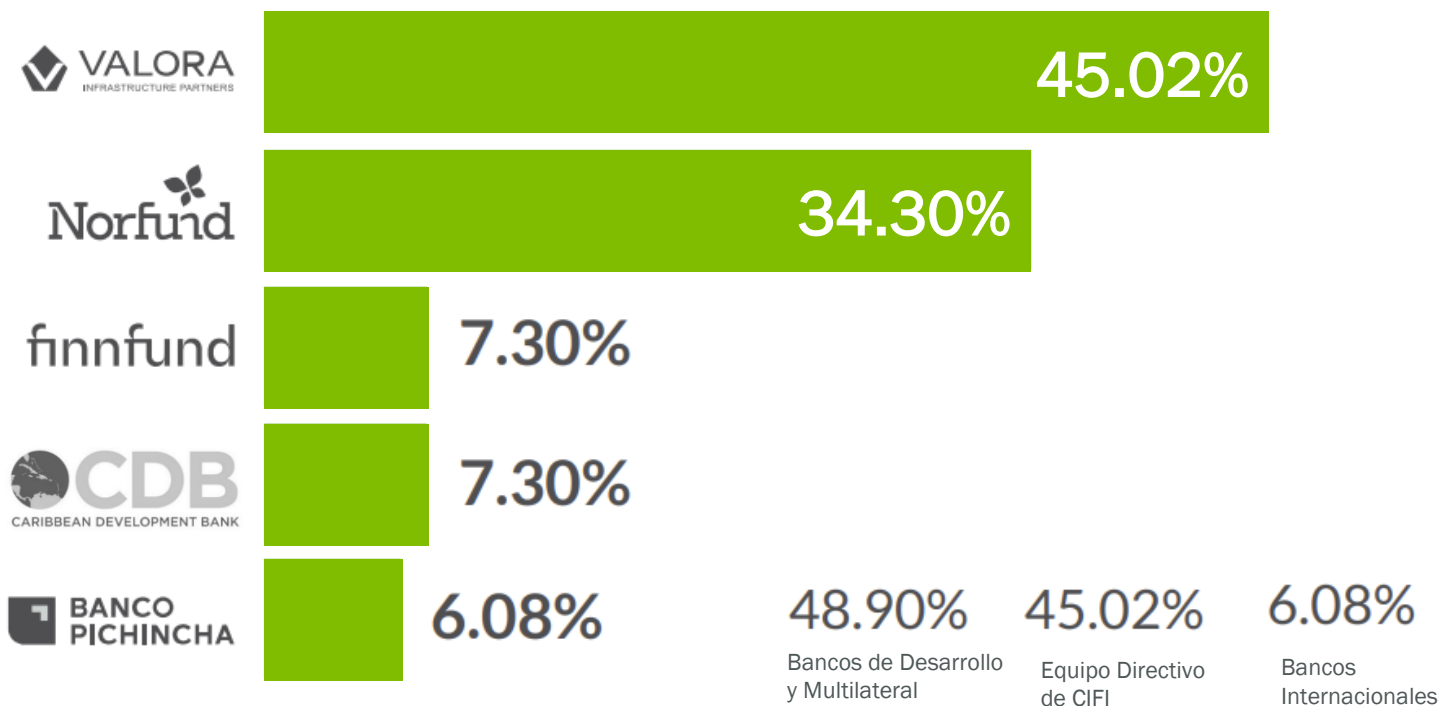
ENFOQUE DE INVERSIÓN



ACCIONISTAS

Cifi

Accionistas con un perfil de inversión internacional y regional



JUNTA DIRECTIVA



ANDREAS EGGENBERG
Chairman

34 años de experiencia en capital privado, inversiones y fusiones y adquisiciones, reconocido por su capacidad para construir puentes estratégicos y fomentar relaciones a largo plazo en el mundo de la inversión.

Basado en Panamá.



PATRICIA BENTES
Directora

41 años de experiencia en el mercado latinoamericano, con un enfoque particular en Brasil en los sectores de banca de inversión e infraestructura.

Socia Fundadora y Directora de Estatice.

Basada en Brasil.



LUIS ARÍZAGA
Director

29 años de experiencia en gestión de activos y banca de inversión, con un enfoque especializado en energía e infraestructura sostenible.

Socio de Exus Renewables y GenuX Power.

Basado en México.



EIVIND HILDRE
Director

22 años de experiencia en project finance internacional, con un enfoque especializado en infraestructura y energías renovables en América Latina.

Director Global de Project Finance en DNB.

Basado en Noruega.



LUCIANE RIBEIRO
Directora

40 años de experiencia en los sectores de gestión de activos y gestión patrimonial, donde ha liderado operaciones a gran escala para instituciones financieras internacionales.

Socia Principal de 3V Capital Gestão de Recursos Ltda.

Basada en Brasil.

EQUIPO DIRECTIVO



CÉSAR CAÑEDO-ARGÜELLES
Director General

- 30 años de experiencia en finanzas, infraestructura e inversiones bancarias.
- Dirigió más de 20 mil millones de dólares en transacciones de deuda estructurada y financiación de proyectos.
- Máster en Finanzas por la IE Universidad (España).



JOSE SALAVERRIA
Director Legal

- 30 años de experiencia en inversiones transfronterizas e infraestructuras.
- Doctor en Derecho, Máster en Derecho Internacional Comparado y Comercial (LL.M) y Máster en Administración de Empresas (MBA).



JAVIER ESCORRIOLA
Director de CIFI AM

- 25 años de experiencia invirtiendo en distintos sectores.
- Máster en Economía del Dinero, Banca y Finanzas por la Universidad de Sheffield (Reino Unido).
- 16 años de presidencia de la Junta Directiva de CIFI.



CARLA CHÍZMAR
Directora of ASG

- 18 años de experiencia en gestión medioambiental y desarrollo sostenible.
- Especializada en cambio climático, inversiones de impacto y energías verdes.
- Máster en Ciencias Ambientales por la Universidad Yale (EE.UU.).



FABIO ARCINIEGAS
Director de Operaciones

- 25 años de experiencia en gestión de riesgos en instituciones financieras multilaterales.
- Ingeniero Civil y Doctor en Estadística por el Instituto Politécnico Rensselaer (EE.UU.).

ESTRUCTURA ORGANIZACIONAL SUBSIDIARIAS



CORPORACIÓN INTERAMERICANA PARA EL FINANCIAMIENTO DE INFRAESTRUCTURA, S.A.

(CIFI)

100%

CIFI SERVICES S.A. (Panamá, Panamá Pacífico)

Brinda asesoría a clientes en asuntos relacionados con estructuración, procesos de debida diligencia, factibilidad y otros.

FINENGE (Brasil)

Brinda asesoramiento a clientes en asuntos relacionados con estructuración, procesos de debida diligencia, factibilidad y otros en Brasil.

CIFI LATAM S.A. (Panamá)

Proporciona financiamiento a proyectos fuera de Panamá.

CIFI PANAMÁ S.A. (Panamá)

Proporciona financiamiento a proyectos en Panamá.

CIFI SEM S.A. (Panamá)

Centraliza los recursos humanos y presta servicios corporativos a CIFI y filiales.

CIFI Asset Management LTD. (Islas Caimán)

Proporciona productos y servicios de gestión de activos a inversores interesados en proyectos de infraestructura.

CIFI AM BRAZIL LTD. (Brasil)

Entidad que actúa como Asesor del Fondo Local en Brasil.

CIFI AM GP I LTD. (Islas Caimán)

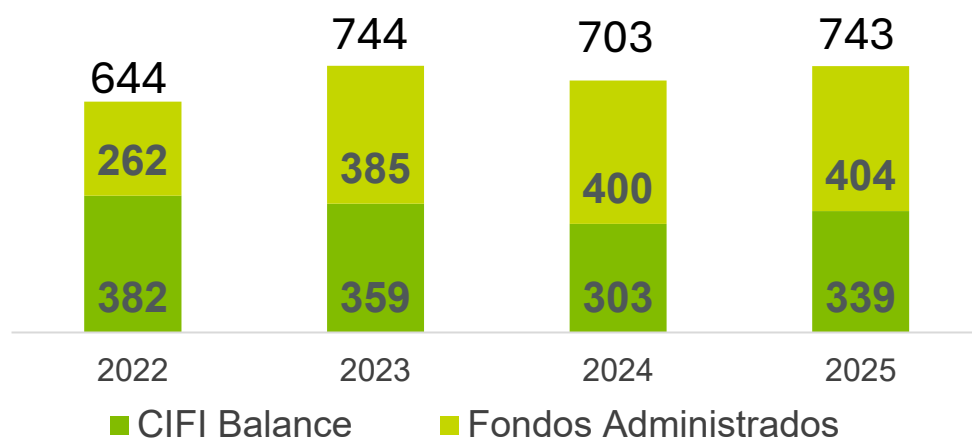
Entidad constituida para actuar como Socio General del Fondo de Deuda de Infraestructura Sostenible LP

EJES ESTRATÉGICOS



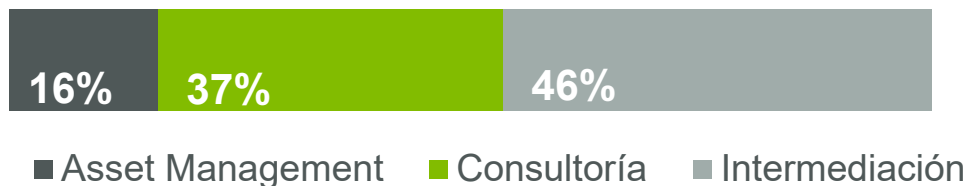
Una plataforma de deuda en crecimiento

En US\$ millones



Líneas de negocio variadas

Meta estratégica



3 prioridades

de negocio

ORIGINACIÓN DE NEGOCIOS

Fortalecimiento de la presencia local, eficiencia en los procesos y crecimiento en los proyectos verdes.

ROE, NPLS Y ADECUACIÓN DE CAPITAL

Financiación diversificada, aumento del ROE, reducción de la morosidad y solvencia > 13%.

EMPUJE A LA GESTIÓN DE ACTIVOS

Fondo Dominicano II
Fondo Brasil
Fondo de Energía Limpia de Ecuador

ENFOQUE ASG




Estándares Internacionales: Principios del Ecuador y Normas de Desempeño de la IFC para la Sostenibilidad



Contribución a los Objetivos de Desarrollo Sostenible



Transparencia y Responsabilidad



Divulgación de Riesgos Climáticos basada en la Junta Internacional de Normas de Sostenibilidad (ISSB)

LISTA DE EXCLUSIÓN

ESTRATEGIA DE SOSTENIBILIDAD Y CAMBIO CLIMÁTICO

SISTEMA DIGITAL DE GESTIÓN AMBIENTAL Y SOCIAL



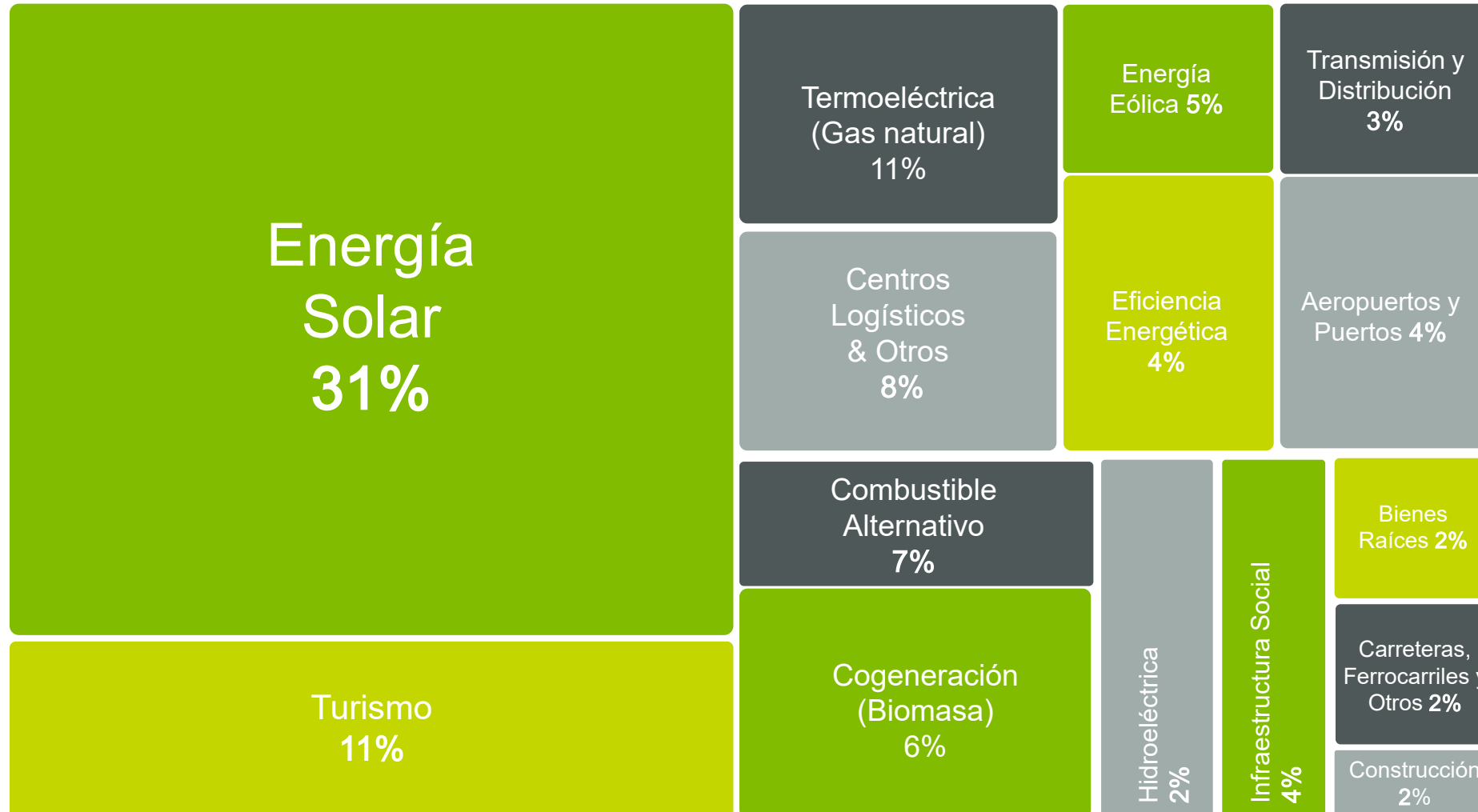
CARTERA DE PRÉSTAMOS



Cifi

SECTORES

Cifi



\$339M

EN PRÉSTAMOS

36

EXPOSICIONES

Al 31 de diciembre de 2025

CALIDAD DEL ACTIVO



DESEMBOLSOS Y PÉRDIDAS 2001-2025

US\$ MILLONES

PRÉSTAMOS TOTALES 2,013

PÉRDIDAS 48

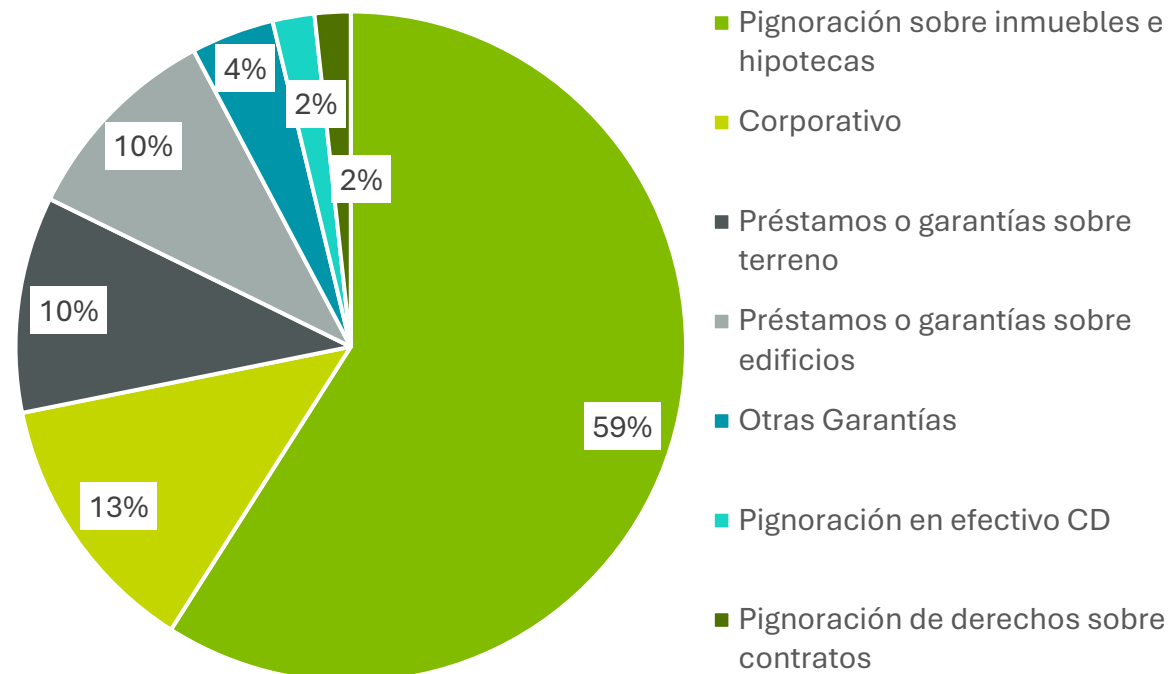
Con **24 años operando** y US\$2,013 millones desembolsados, CIFI ha perdido solamente US\$48 millones, lo cual representa **pérdidas anuales de alrededor de 10 puntos básicos**.

AÑO	PORTAFOLIO DE PRÉSTAMOS (US\$ MILLONES)	PRÉSTAMOS EN DETERIORO (US\$ MILLONES)	INIDICE DE CARTERA VENCIDA (%)
2022	382	16	4.1%
2023	359	6	2.0%
2024	303	14	4.6%
2025	339	14	4.0%

LAS GARANTÍAS CUBREN >

1.4 VECES EL SALDO DEL PORTAFOLIO DE PRÉSTAMOS

AL 31 DE DICIEMBRE DE 2025: **US\$ 481 MILLONES**



DATOS FINANCIEROS

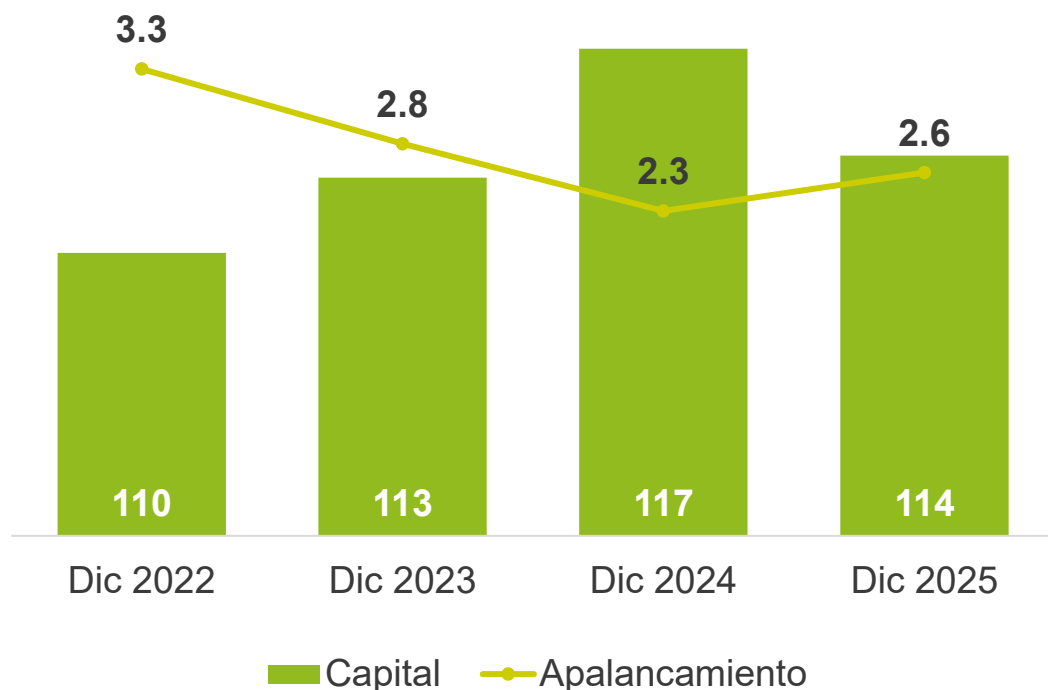


Cifi

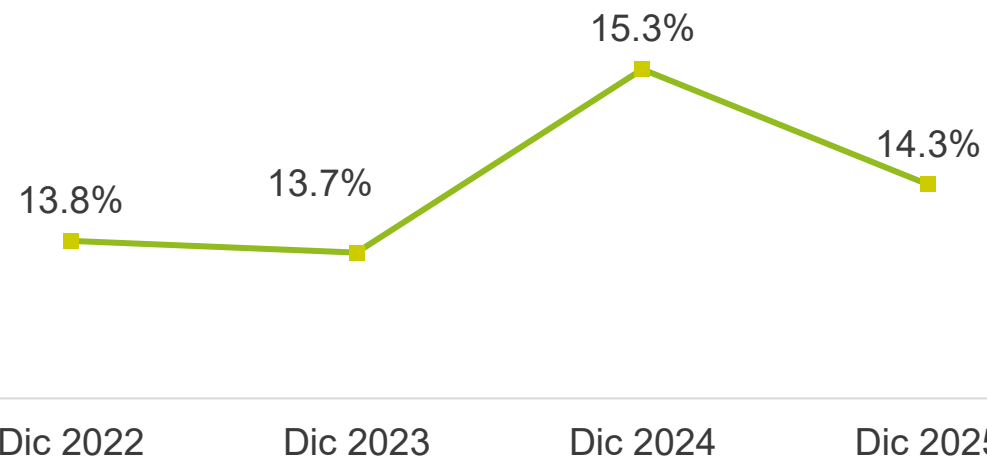
SOBRE EL CAPITAL



Expansión estable de la base de capital
En US\$ millones



Índice de Adecuación de Capital (Basilea II)



ADECUACIÓN DE CAPITAL

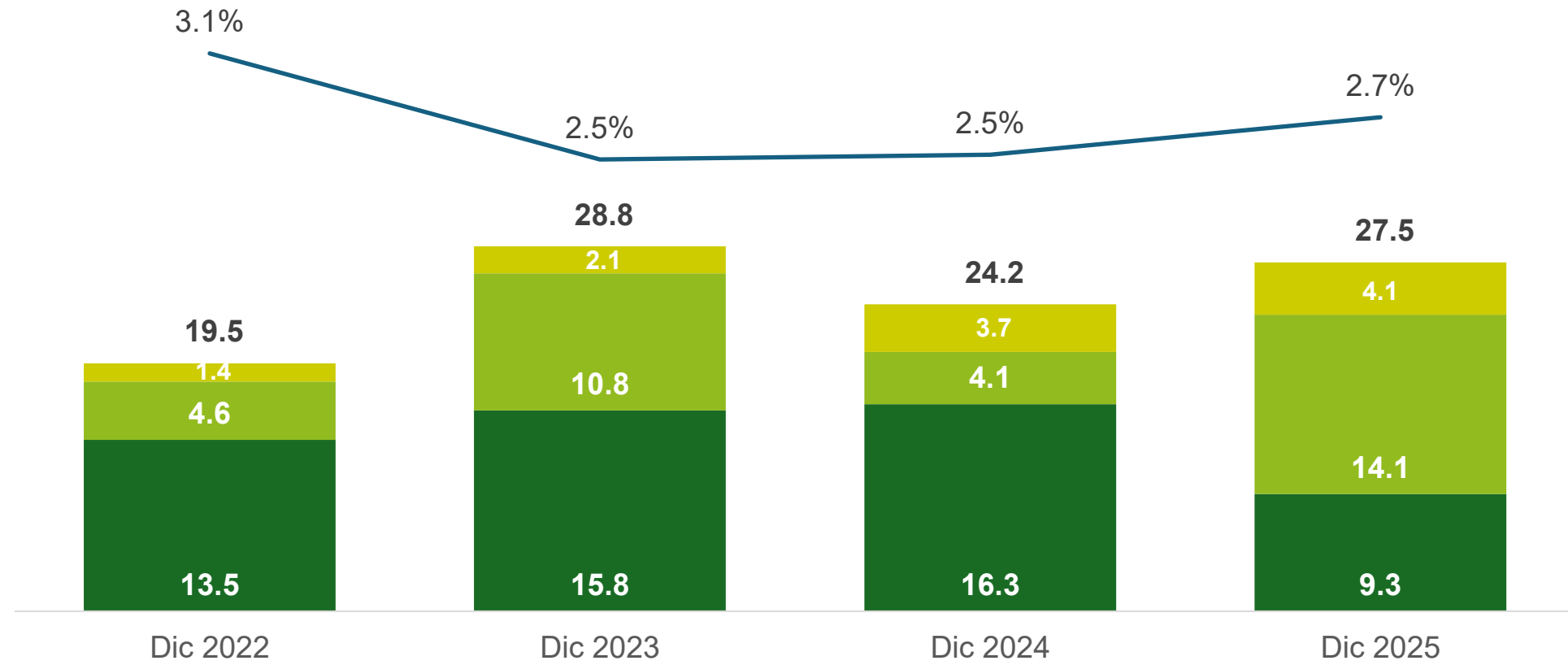
Superintendencia de Bancos de Panamá

MÍNIMO REQUERIDO	8%
CIFI	31%

INGRESOS OPERATIVOS POR MODELO DE NEGOCIO



En US\$ millones



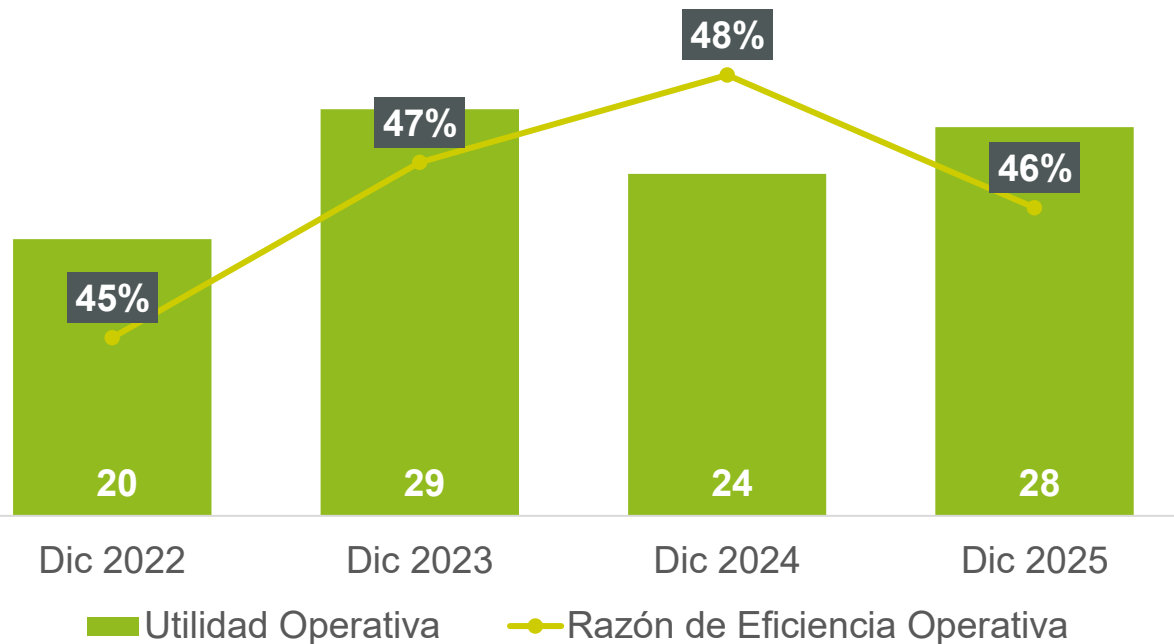
■ Ingreso por Intermediación después de deterioro ■ Ingresos por Consultoría ■ Comisiones por Administración de Activos — Margen de Portafolio Anual

SOBRE LA UTILIDAD



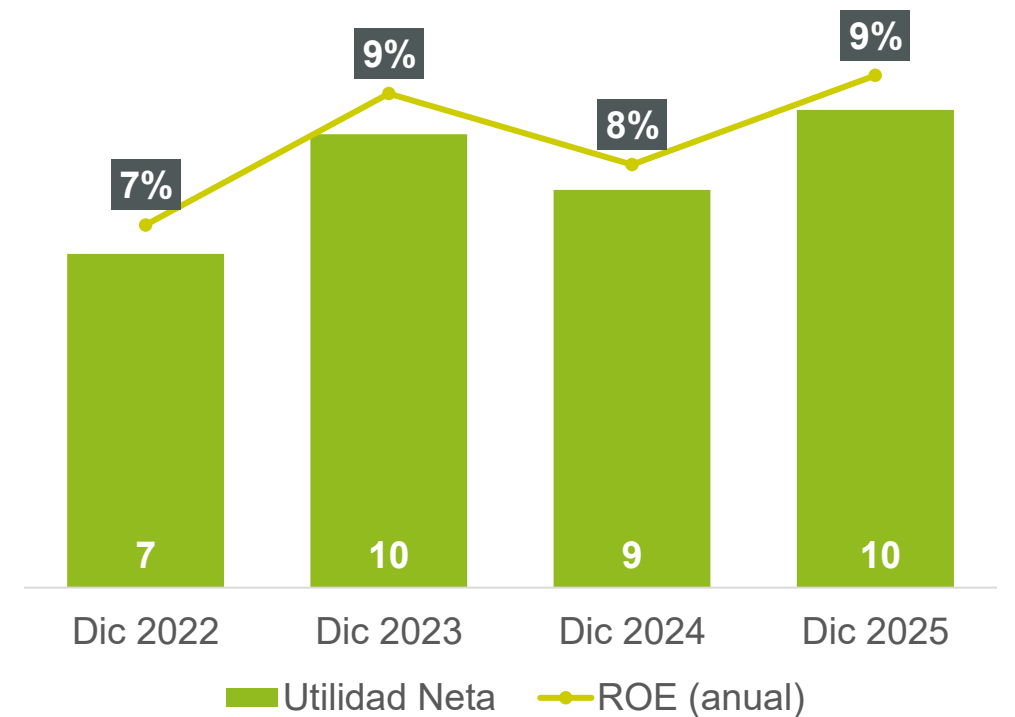
Utilidad y eficiencia operativa

En US\$ millones



Utilidad neta y retorno del capital

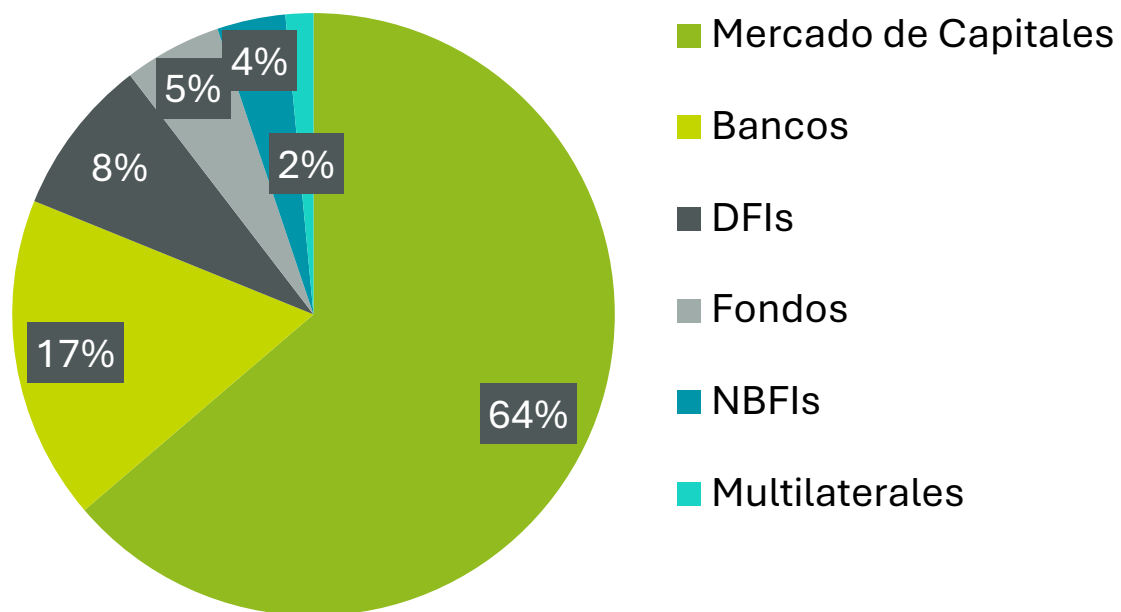
En US\$ millones



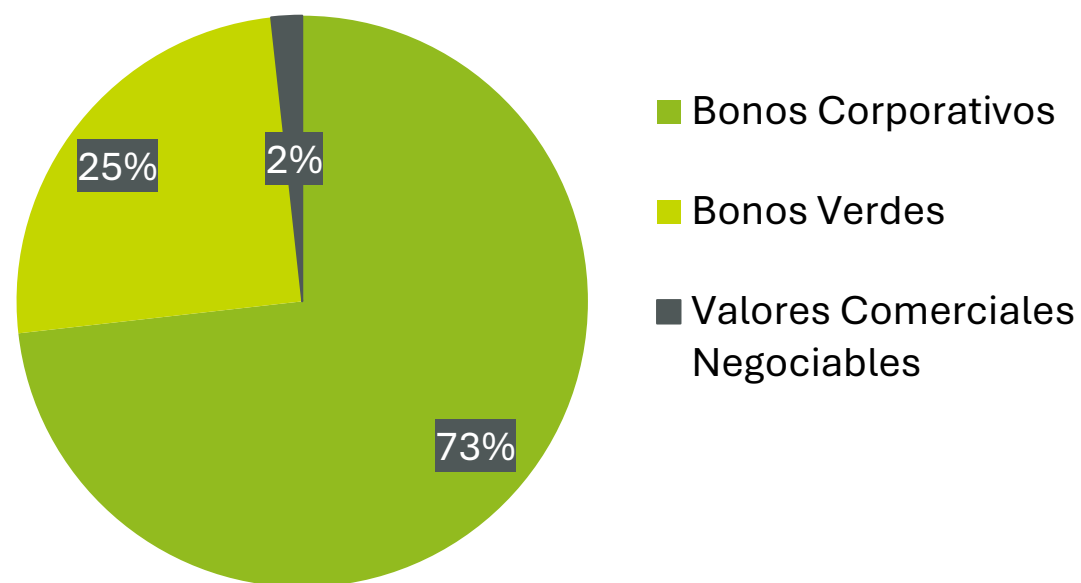
SOBRE EL FONDEO



Fondeo por tipo de inversionista
US\$ 296 millones



Por tipo de instrumento de mercado
de capitales



PERFIL DE VENCIMIENTO DEL PASIVO



US\$ 296 millones

160,000,000

140,000,000

120,000,000

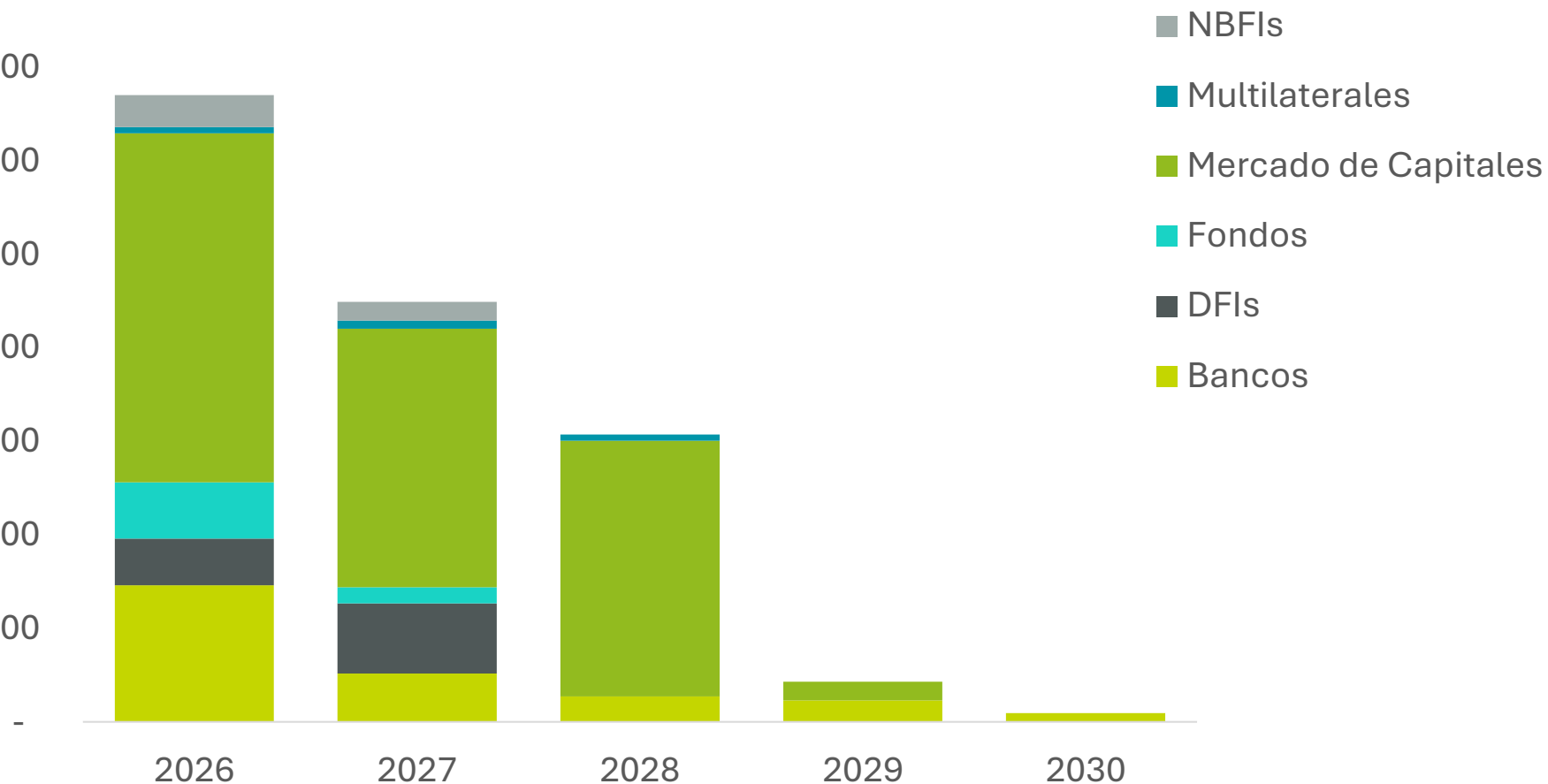
100,000,000

80,000,000

60,000,000

40,000,000

20,000,000

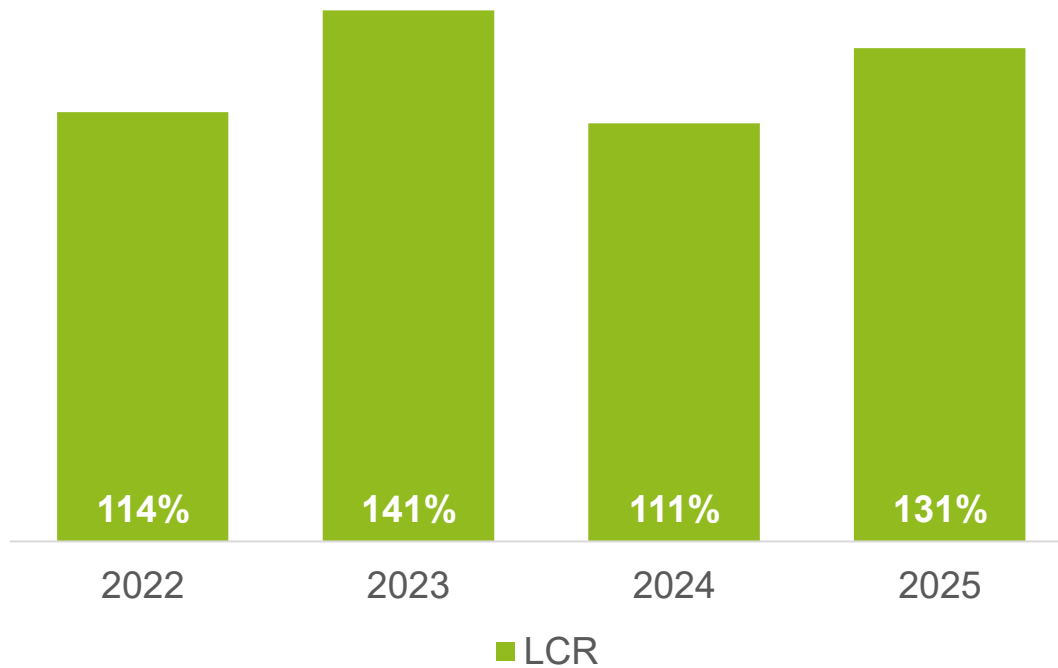


Durante el primer trimestre de 2026, CIFI amortizó USD 34 millones de su deuda, lo que representa el 25% de los vencimientos de 2026. Las fuentes de fondeo incluyeron financiamientos de entidades financieras no bancarias y la renovación de bonos corporativos con plazos de hasta 3 años.

SOBRE LA LIQUIDEZ



Índice de cobertura de liquidez



CIFI mantiene una **sólida posición de liquidez** conforme a su Política, que establece proyectar liquidez positiva para los próximos seis meses.

Al cierre de diciembre de 2025, el índice de cobertura de liquidez a 90 días se ubicó en 131%, superando ampliamente el mínimo requerido por la política interna, que exige mantener un nivel superior al 100%.

PROGRAMAS DE EMISIÓN

Cifi



OPORTUNIDADES DE INVERSIÓN



Programa de Bonos Corporativos Rotativos por USD 100M	Programa de Bonos Verdes Rotativos por USD 200M
Programa de Bonos Corp. Rotativos por USD 150M Con la opción de emitir series verdes, sociales o sostenibles	Plazos: Desde 1 año y hasta 10 años
Pago de intereses: trimestrales	

Cifi



CALIFICACIONES CREDITICIAS



Fitch Ratings

ESCALA NACIONAL EMISOR LARGO PLAZO, EMISOR CORTO PLAZO	A+(PAN) F1(PAN)
PERSPECTIVA EMISOR, LARGO PLAZO	ESTABLE
ESCALA NACIONAL COLOMBIA BONOS ORDINARIOS, LARGO PLAZO (COLOMBIA)	AA- (COL)
BONOS ORDINARIOS 2023 LARGO PLAZO (COLOMBIA)	AA- (COL)

Calificaciones nacionales de A+ como entidad emisora, con cifras auditadas al 31 de diciembre de 2024.

MOODY'S LOCAL

ESCALA NACIONAL EMISOR	A+.pa
PROGRAMA ROTATIVO DE BONOS CORPORATIVOS (hasta US\$100 millones)	A+.pa
PROGRAMA ROTATIVO DE BONOS VERDES CORPORATIVOS (hasta US\$200 millones)	A+.pa
VALORES COMERCIALES NEGOCIABLES ROTATIVOS (hasta US\$50 millones)	ML A-1.pa
PROGRAMA ROTATIVO DE BONOS CORPORATIVOS (2025)	A+.pa
PERSPECTIVAS EMISOR,	ESTABLE
PROGRAMA ROTATIVO DE BONOS CORPORATIVOS (hasta US\$100 millones)	ESTABLE
PROGRAMA ROTATIVO DE BONOS VERDES CORPORATIVOS (hasta US\$200 millones)	ESTABLE

CIFI ASSET MGMT.



Cifi

Cifi | ASSET
MANAGEMENT

CIFI AM Y SUS FONDOS



CIFI Asset Management ofrece una gestión especializada de fondos enfocada en inversiones alternativas en activos reales dentro de los mercados emergentes de América Latina y el Caribe.

Con estrategias de renta fija, capital y modelos híbridos, y respaldada por más de 20 años de experiencia en infraestructura, brinda a los inversionistas privados acceso a portafolios diversificados y retornos atractivos, al mismo tiempo que promueve oportunidades de inversión sostenible.



Fondo de Deuda
Infraestructura
Sostenible

Fondo de Deuda
Infraestructura I y II
(Rep. Dominicana)



Fondos en desarrollo en
Brasil, Ecuador y Fondo
con el Green Climate
Fund

FONDO DE DEUDA INFRAESTRUCTURA SOSTENIBLE

INVERSIONISTAS

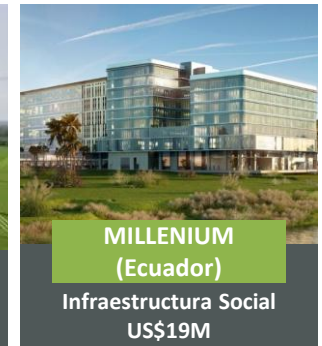
PRIVAL BOND FUND S.A.
PRIVAL BANK S.A.
NORFUND
TRIODOS
MMG BANK CORPORATION
CIFI
BCIE
SEB IMPACT OPPORTUNITY FUND

PRESTAMISTAS

DEG
OEEB
PROPARCO
FINNFUND

RESUMEN DE LOS TÉRMINOS

FONDO DE DEUDA _____ US\$200 millones
PRIMER CIERRE _____ US\$138 millones
TÉRMINO _____ 10 años
INSTRUMENTO _____ Deuda senior y mezanine
APROBADO _____ Julio 2023
INVERSORES _____ Local, regional y global
SECTORES _____ Infraestructura



FONDO DE DEUDA INFRAESTRUCTURA (REP. DOMINICANA)



RESUMEN DE LOS TÉRMINOS

FONDO DE DEUDA _____	US\$235 millones
INVERSIONES _____	4 inversiones, fondo completado
PERIODO _____	Hasta 20 años
PERIODO DE INVERSIÓN _____	3 años
TIPOS DE PROYECTO _____	Infraestructura

PARTICIPANTES

ROL DE CIFI _____	Originar, estructurar y gestionar
ADMINISTRADOR _____	AFI Universal
RIESGO _____	Proyectos locales con grado de inversión
TIR ESPERADA _____	200 puntos básicos en deuda soberana
INVERSORES _____	Fondos de pensiones locales



FONDO DE DEUDA INFRAESTRUCTURA (REP. DOMINICANA #2)



RESUMEN DE LOS TÉRMINOS

FONDO DE DEUDA	US\$500 millones	RD\$ 30,000 millones
TÉRMINO	30 años	Reinversión 20 años
INSTRUMENTO	Múltiple	Préstamos, Mezanine y Capital
APROBADO	SIPEN y SIMV	Aprobado por la reglamentación
INVERSORES	Institucional	Operativo
SECTORES	Infraestructura	4 Fondos de pensiones y otros
APALANCAMIENTO	Hasta un 40%	Proyectos con ASG

FONDO DE DEUDA INFRAESTRUCTURA DE BRASIL



EN MONEDA LOCAL DE BRASIL

RESUMEN DE LOS TÉRMINOS

FONDO DE DEUDA	_____	R\$ 1.000 millones*
TÉRMINO	_____	Hasta 10 años
PERIODO DE INVERSIÓN	_____	3 años
PAPEL DE LA CIFI	_____	Originar, estructurar y gestionar
ADMINISTRADOR	_____	Socio Local AAA
ASG	_____	Normas de Desempeño IFC
INVERSORES POTENCIALES	_____	Institucional

* Eq US\$200 millones

FONDO DE DEUDA INFRAESTRUCTURA DE ECUADOR



RESUMEN DE LOS TÉRMINOS

FONDO DE DEUDA	US\$150 millones
PRIMER CIERRE	US\$50 millones
INSTRUMENTO	Deuda senior garantizada, subordinada y mezzanine
SECTOR	Infraestructura
TÉRMINO	Hasta 15 años
PERIODO DE INVERSIÓN	3 años
APALANCAMIENTO	Hasta un 70%
RETORNO ESPERADO	SOFR +7%
ASG	Normas de Desempeño IFC

FINANCIAMIENTO DE GCF



MODALIDAD DE ACCESO:
Regional

FUNCIONES FIDUCIARIAS:
Normas básicas y especializadas,
para préstamos y/o garantías.

TAMAÑO DE PROYECTOS:
USD 50M a USD 250M

ÁREAS:
Generación y acceso a la energía;
transporte; edificios, ciudades,
industrias y equipamiento;
infraestructura y entorno
construido, entre otros.

- Desde 2024, CIFI es una **Entidad Acreditada por el Fondo Verde** para el Clima (GCF, por sus siglas en inglés), el mayor fondo climático del mundo bajo el Acuerdo de París, con el mandato de apoyar a los países en desarrollo a elevar y concretar sus ambiciones climáticas hacia trayectorias resilientes al clima y con bajas emisiones.
- La acreditación **permite a CIFI solicitar, gestionar e implementar proyectos y programas financiados por el GCF**, canalizando recursos hacia oportunidades de inversión rentables y climáticamente inteligentes.
- Actualmente, CIFI ha iniciado el desarrollo de una **Nota Conceptual**, el primer paso para solicitar financiamiento de GCF, con el apoyo de IPC, consultora internacional de finanzas para el desarrollo.

The logo for CIFI is displayed in a white, sans-serif font. The letter 'C' is significantly larger than the 'ifi', which is in a smaller, lowercase font. The background is a vibrant green with a bokeh effect of out-of-focus fern leaves, creating a natural and organic feel.

Cifi

TORRE MMG, PISO 13, AVENIDA ROBERTO MOTTA
COSTA DEL ESTE, CIUDAD DE PANAMÁ, PANAMÁ
T. +507 833 8580 | @CIFI_FINANCE | WWW.CIFI.COM