

Corporación Interamericana para el Financiamiento de Infraestructura, S.A.

Cifras al: 31 de marzo de 2022

Presentación para Inversionistas

Cifi



AÑOS
La mejor visión para invertir
en América Latina y el Caribe.

Actualización de la cartera de préstamos

Cifi

20 AÑOS
La mejor visión para invertir
en América Latina y el Caribe.

Portafolio diversificado por sector



Energía Solar



Energía Hidroeléctrica



Energía Eólica



Cogeneración (biomasa)

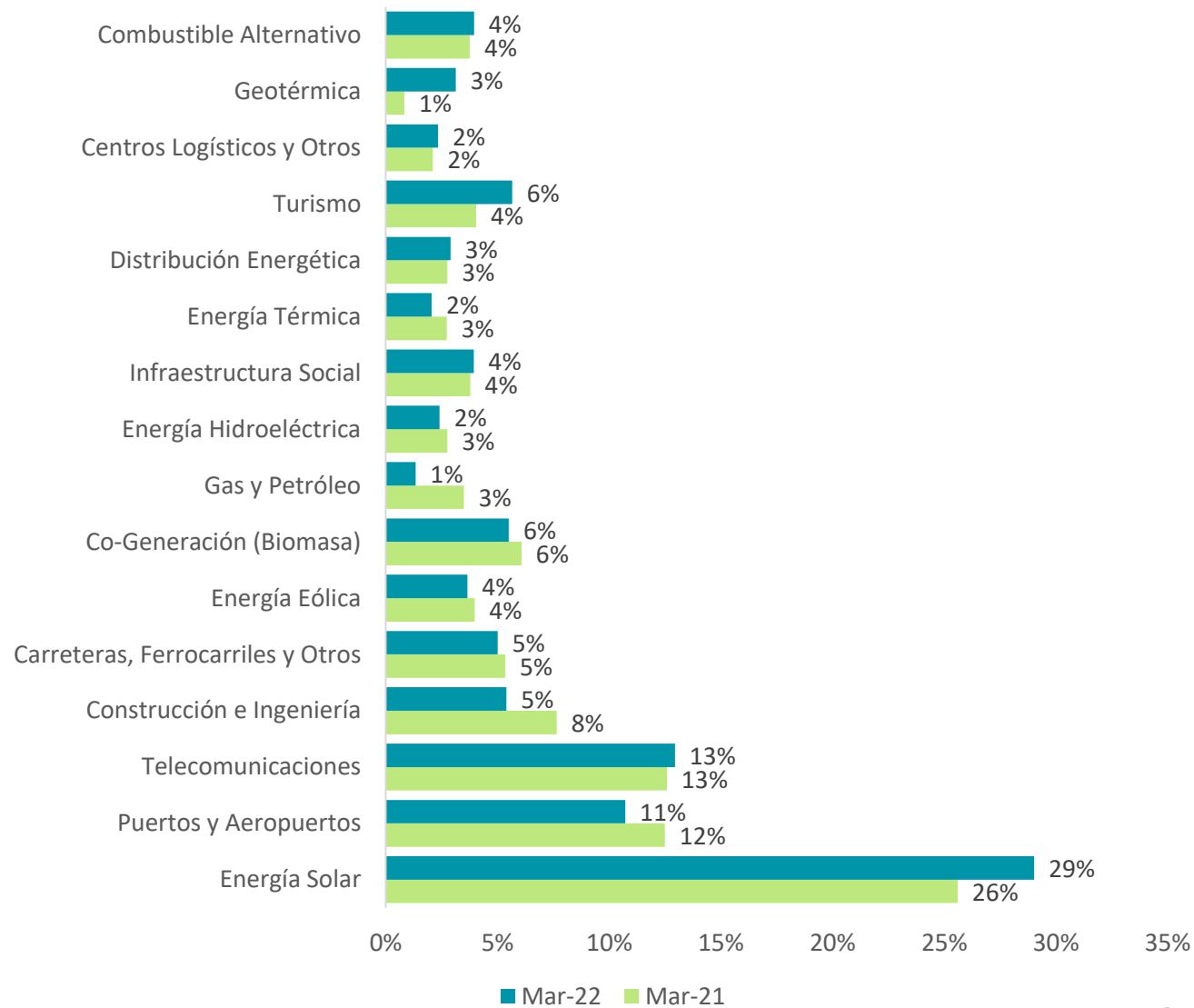


Geotérmica



Combustible Alternativo

48% en proyectos de energía renovable

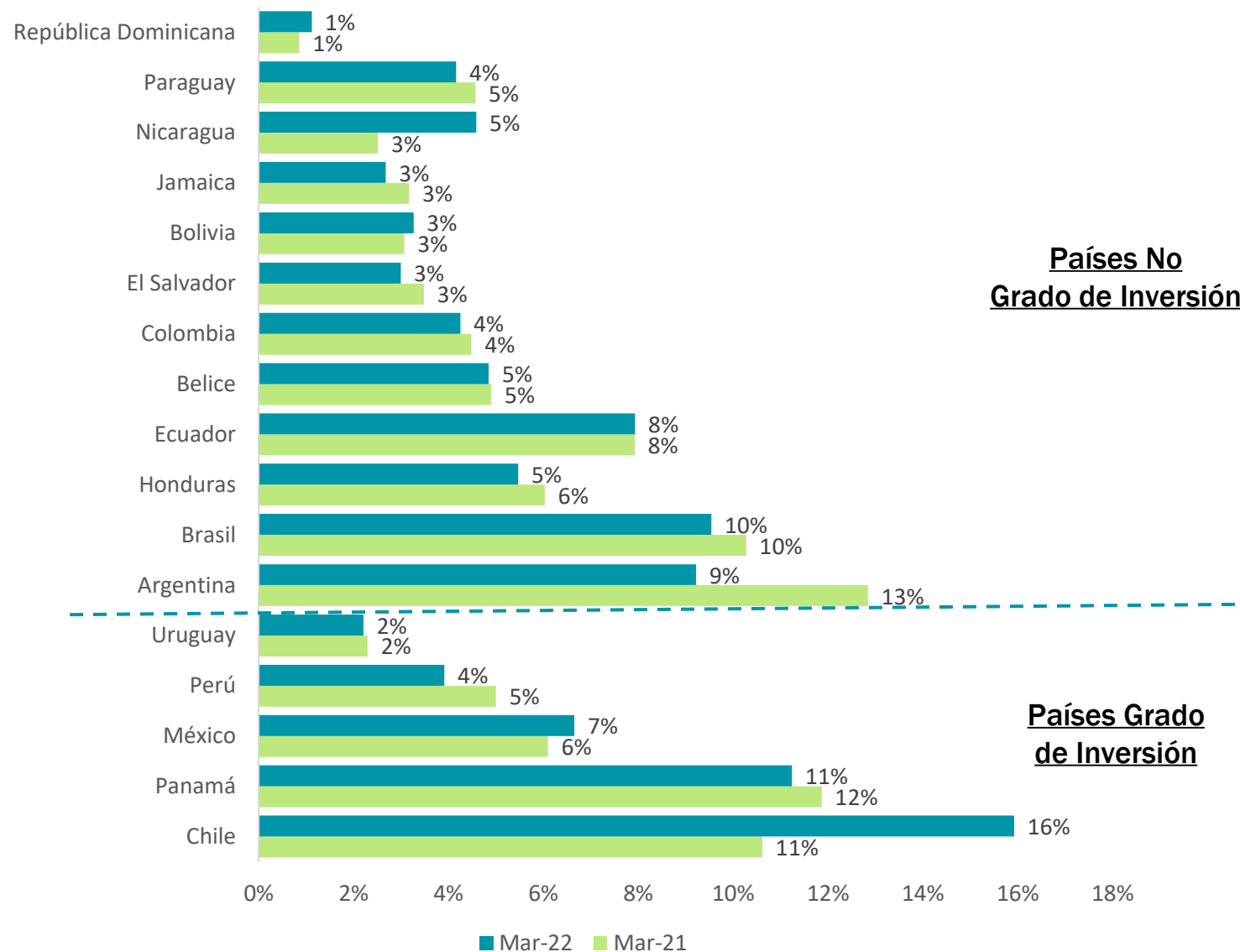


Portafolio diversificado en la región



CIFI mantiene su enfoque en financiar proyectos de infraestructura con sólidos fundamentales en Latinoamérica

El 40% del portafolio de créditos está en países grado de inversión



Calidad del activo

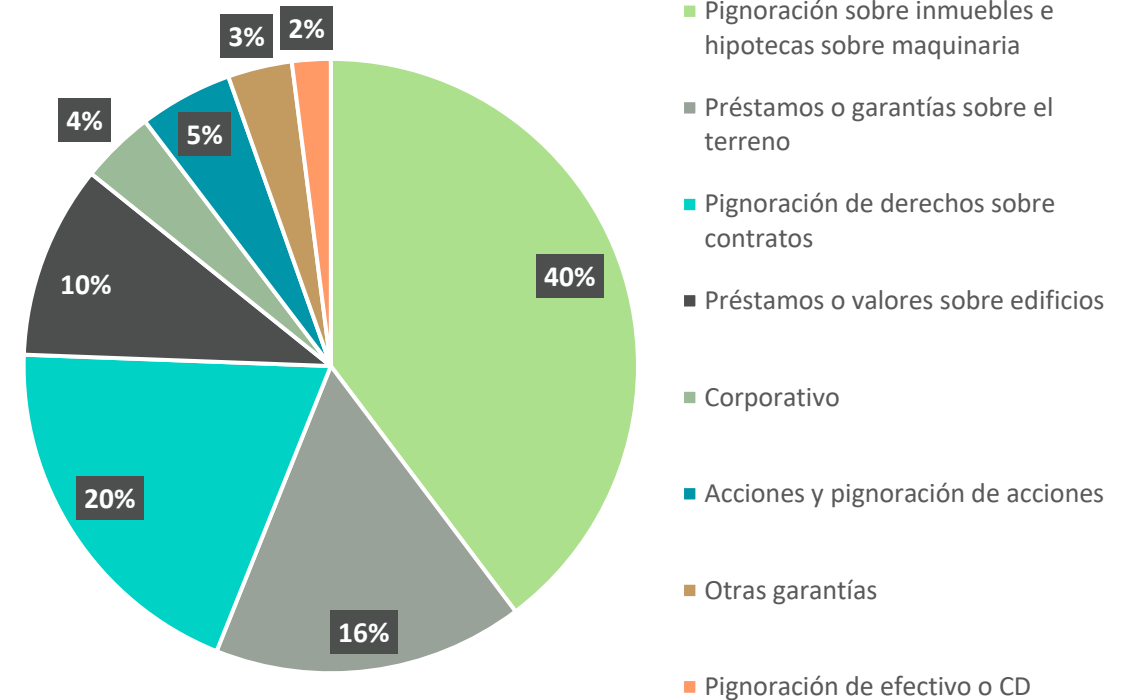
CIFI mantiene su filosofía de estructuración, manteniendo la calidad del activo

| Fecha | Total del Portafolio (USD millones) | Monto de Préstamos NPL (USD millones) | Ratio NPL (%) |
|--------|-------------------------------------|---------------------------------------|---------------|
| Dic-19 | 389 | 17 | 4.4% |
| Jun-20 | 375 | 15 | 3.9% |
| Dic-20 | 394 | 10 | 2.6% |
| Jun-21 | 387 | 8 | 2.2% |
| Dic-21 | 359 | 18 | 4.9% |
| Mar-22 | 380 | 19 | 4.9% |

NPL: *Non Performing Loans*

Las garantías cubren > 2 veces el saldo del portafolio

Al 31 de marzo 2022: USD 806 millones



Actualización financiera

Cifi

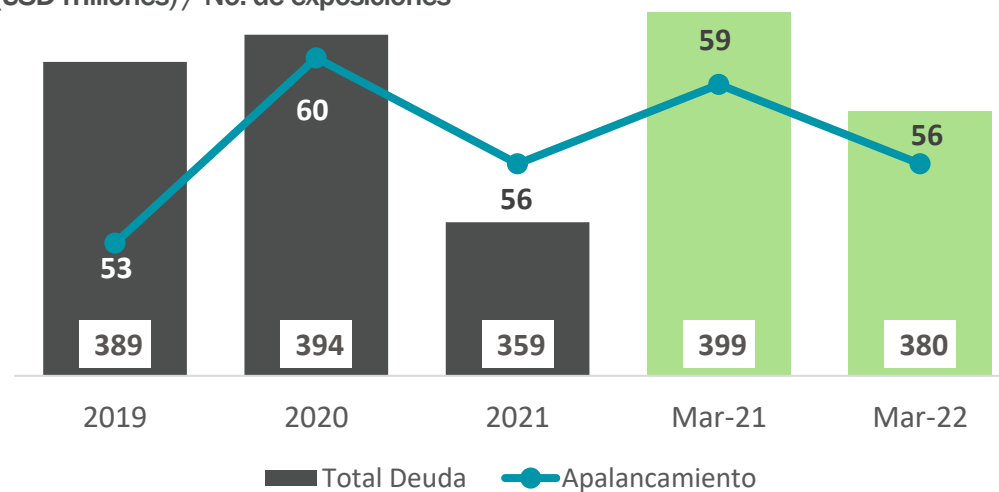
20 AÑOS

La mejor visión para invertir
en América Latina y el Caribe.

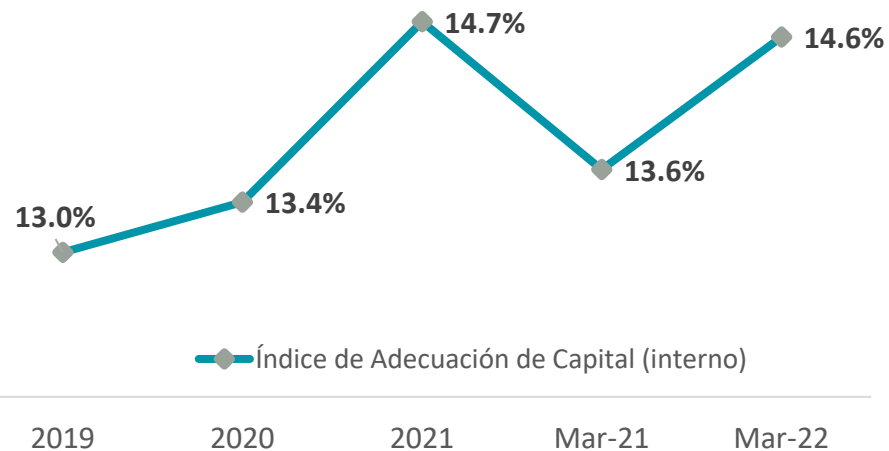
- Estabilidad en nuestro portafolio de préstamos.
- Fuerte capitalización y expansión en la base de capital para soportar el crecimiento

Crecimiento estable de la cartera de préstamos

Cartera (USD millones) / No. de exposiciones

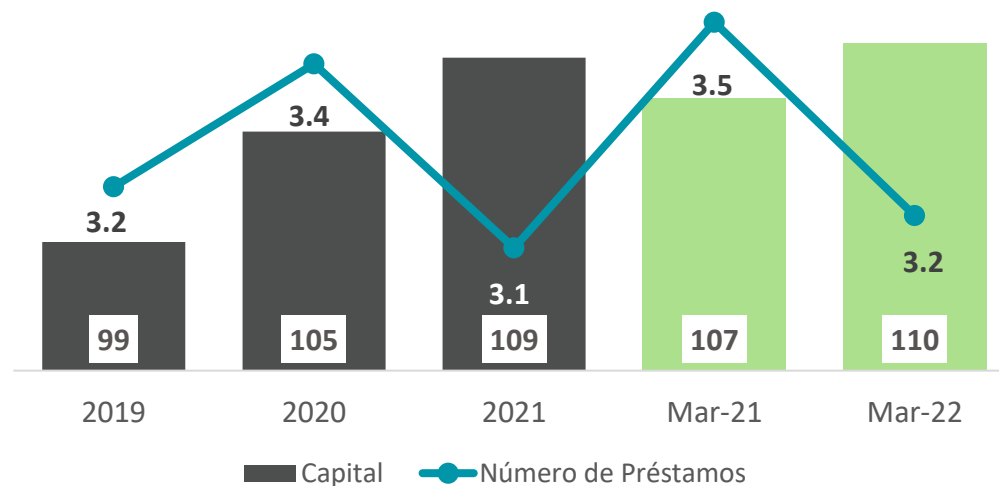


Índice de adecuación de capital (Basilea II)

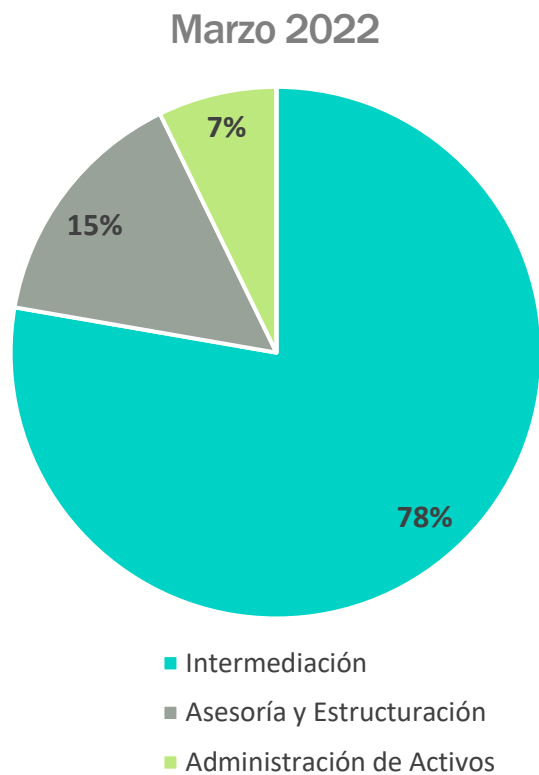


Expansión estable en la base de capital

Patrimonio (USD millones) / Apalancamiento

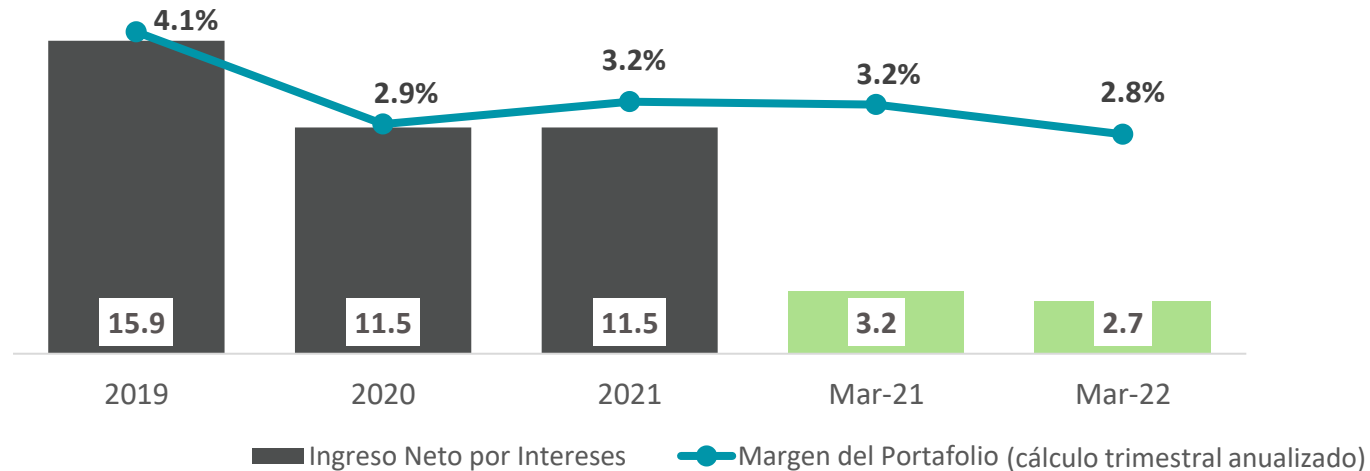


Desempeño financiero consistente con una diversificación de las fuentes de ingresos



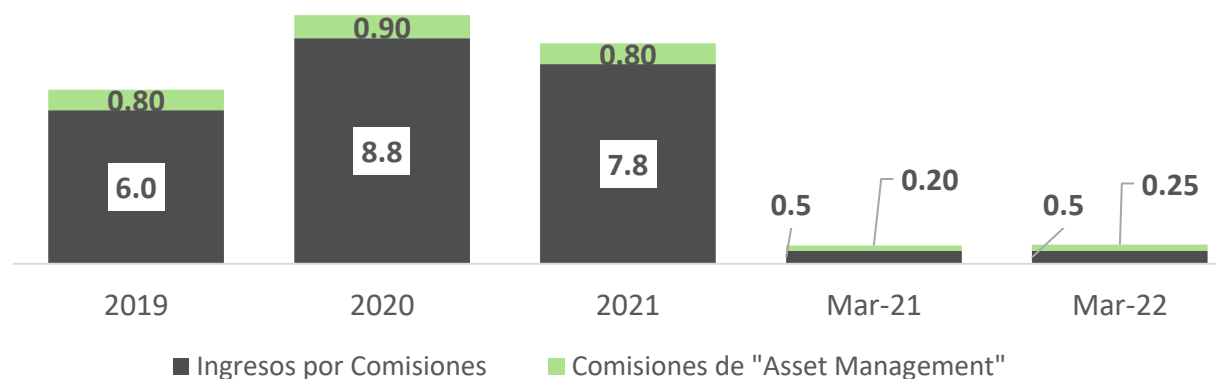
Ingreso por intermediación

Ingreso (USD millones) / Margen del Portafolio (%)



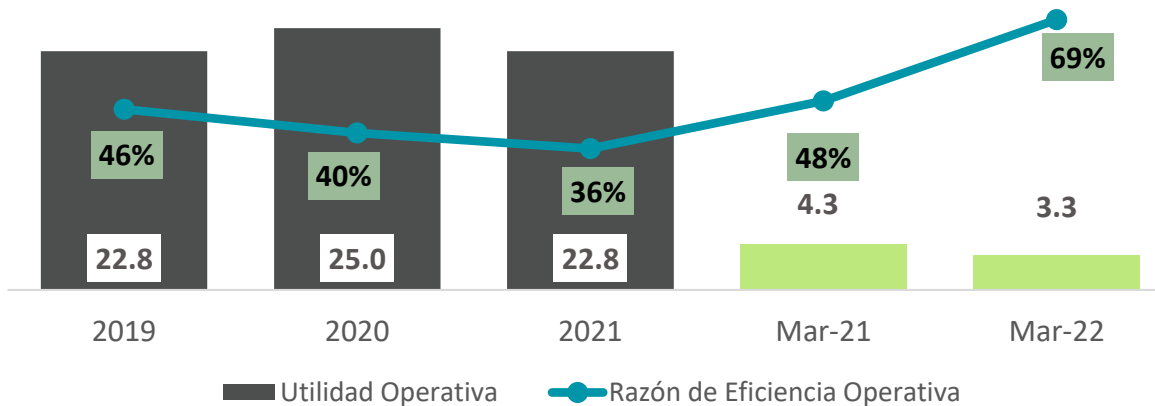
Ingreso por comisiones

Ingresos por Comisiones (USD millones) / Comisiones de "Asset Management" (USD millones)



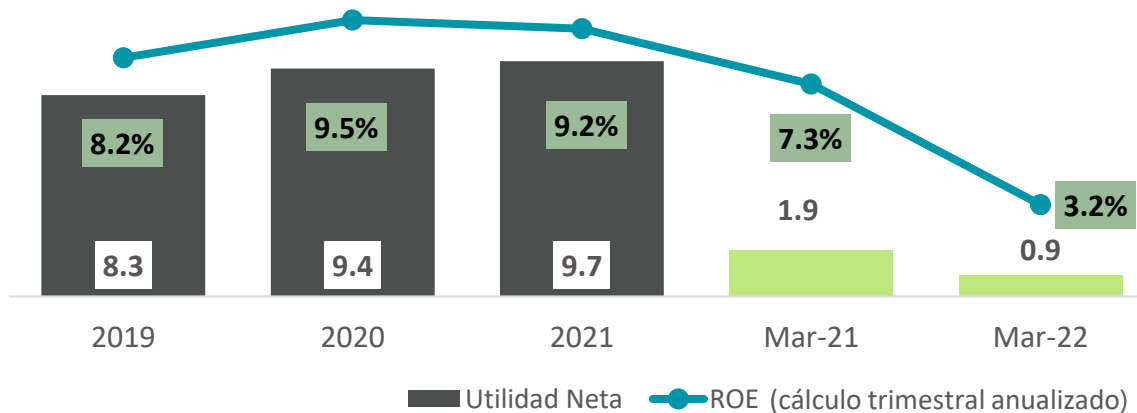
Utilidad Operativa y Eficiencia Operativa

Utilidad Operativa (USD millones) / Eficiencia (%)



Utilidad Neta y Retorno sobre el Capital

Utilidad neta (USD millones) / ROE



Liquidez y Fondeo

Cifi



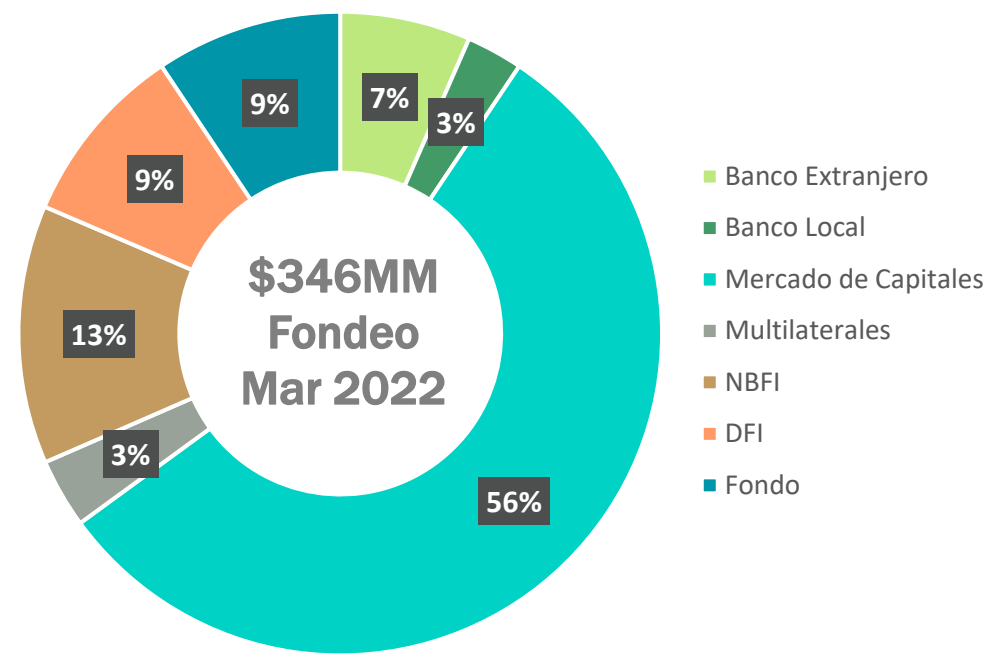
La mejor visión para invertir
en América Latina y el Caribe.

Fuentes de Fondeo



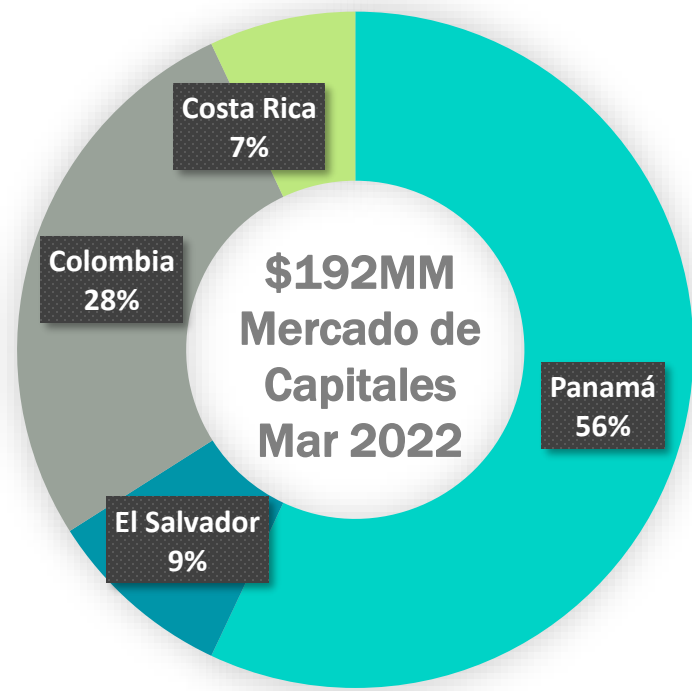
Estrategia de diversificación de las fuentes de fondeo

Por tipo de inversionista



DFI: Instituciones Financieras para el Desarrollo
 NBFI: Instituciones Financieras No Bancarias

Inversionistas por país



Estimated figures as of 03/31/22

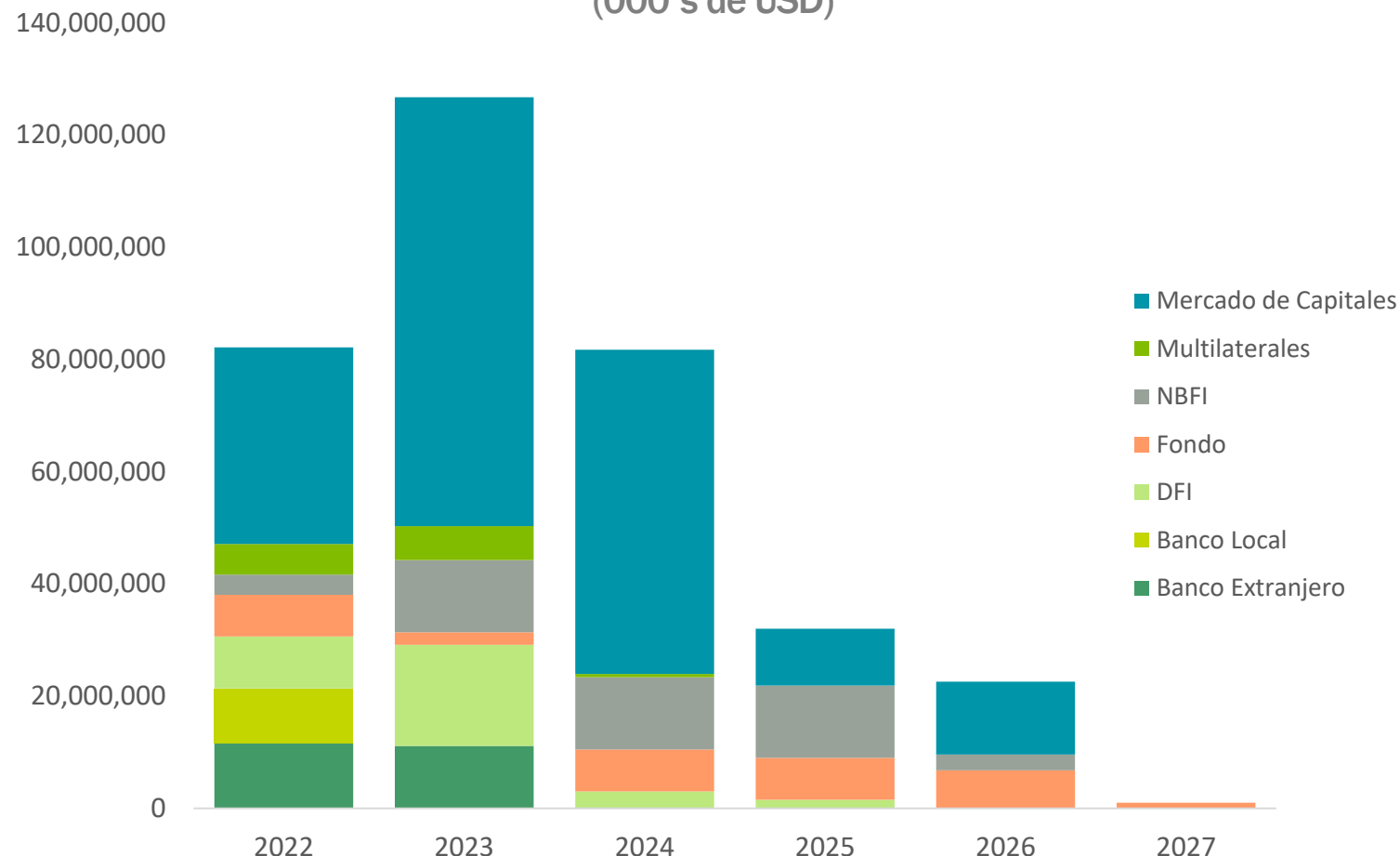
Política de Liquidez

Amplia liquidez para cubrir las obligaciones y desembolsos comprometidos por los próximos 6 meses.

Un perfil de vencimientos que brinda una estructura de fondeo estable y diversificada, y la vez permite absorber de forma eficiente los prepagos y repagos de la cartera.

| Disponibilidades | Miles de USD |
|----------------------------------|---------------|
| Caja e Inversiones | 37,274 |
| Líneas de Crédito | 7,500 |
| Total de disponibilidades | 44,774 |

Perfil de Vencimientos del Pasivo
(000's de USD)



DFI: Instituciones Financieras para el Desarrollo
NBF: Instituciones Financieras No Bancarias



Escala Nacional

Emisor, Largo Plazo PA AA

Programa Rotativo de Bonos Corporativos PA AA

Programa Rotativo de Bonos Verdes Corporativos PA AA

Programa de Valores Comerciales Negociables PA 1+

Perspectivas

Emisor, Largo Plazo Estable



Escala Nacional

Emisor, Largo Plazo A+ (pan)

Emisor, Corto Plazo F1 (pan)

Programa Rotativo de Bonos Corporativos, Largo Plazo AAA (slv)

Programa Rotativo de Bonos Verdes Corporativos, Largo Plazo A+(pan)

Bonos Ordinarios, Largo Plazo AA-(col)

Perspectivas

Emisor, Largo Plazo Negativa

Programa Rotativo de Bonos Corporativos, Largo Plazo Estable

| Factores claves de nuestra calificación: | |
|--|--|
| Controles de riesgo adecuado | Rentabilidad consistente y razonable |
| Capitalización y apalancamiento razonables | Diversificación de las fuentes de fondeo y Buen plan de contingencia de liquidez |



Disclaimer

Esta presentación ha sido elaborada y distribuida por Corporación Interamericana para el Financiamiento de Infraestructura, S.A. (CIFI). El objetivo de esta presentación es proporcionar información y no debe interpretarse como una oferta de compra o venta, ni como un requerimiento de oferta para comprar o vender instrumentos financieros, ni para participar en estrategias de negociación en cualquier jurisdicción. La información presentada en este documento se entiende como fiable a la fecha en que el mismo se hizo público, y ha sido elaborada a partir de distintas fuentes consideradas como fiables a la fecha de corte presentada. CIFI no se hace responsable ni garantiza la integridad, fiabilidad y exactitud de dicha información, ni este informe pretende ser un extracto completo o un resumen de las estrategias de inversión, los mercados o las variaciones que pudieran ser mencionadas en él. CIFI no tiene obligación de actualizar, modificar o corregir el presente documento, ni tampoco de informar al lector al respecto.

Los ingresos por Administración de Activos corresponden a comisiones en concepto de servicios de originar, estructurar o administrar préstamos a través de la subsidiaria CIFI Asset Management Ltd.

Esta presentación es de carácter estrictamente confidencial y no puede ser reproducida, ni redistribuida a otras personas, ya sea en su totalidad o en parte, sin el consentimiento previo por escrito de CIFI, sea cual sea el propósito de ello. Información adicional sobre las cifras y los instrumentos financieros mencionados en esta presentación podrán ser proporcionados a requerimiento de parte interesada y a discreción de CIFI.

Cifi



La mejor visión para invertir
en América Latina y el Caribe.

**MMG Tower, Piso 13, Avenida Roberto Motta
Costa del Este
Ciudad de Panamá, Panamá
T. +507 833 -8580
@cifi_finance
www.cifi.com**